

경|영|저|널

THE CRITICAL JOURNAL OF ECONOMY AND POLICY

TEL. (053)746-1200
FAX. (053)746-0016

3



POLITICAL & ECONOMIC NEWS

가? 가?

// 泣斬馬謖 兔死狗烹

實戰
靑澁

學(5) //

// 가



Vol.92008.5.28

60

< >

가

霧津





Contents

02_ PHOTO ESSAY / /

04_ POLITICAL & ECONOMIC NEWS

05_ / /

06_ / / /

10_ / /

12_ / / / 泣斬馬護 兔死狗烹

14_ / / /

16_ / / /

19_ / / /

20_ 實戰 學5 / / /

22_ / 가 / /

23_ / / /

24_ 靑澗 / / /

26_ / 가 / /

< >

: 5 (12)

: .053) 766-0038

.jehobaek@naver.com

(' , ' , ' , ' , ' , ')

: 275-12-001425

. ()

가 가?

4 . 가 .4 가 .

5 , 4 ,4 ”

4 가

가20%

4 ”

가 ” ” 가

4 ” ”

4 ” ”

· SRM

30 가 가 가

가 30 가 ” “

30 ” “ ” “

가 ” “ 가

” “30

,SRM ,

”

18 가 ” “30

가 ” “

8 ” .

(USTR)

4 가 4.1%
26.1% ,

4 가 0.6%, 4.1%,
4.0% 가 , ,
(0.6%) , ,
15.6%), (16.4), (13.0), (6.0)
(-39.3), (-27.3), (-9.0)
가

4
23,711 ,
19 1
(0.8%) 가

4 가 0.6%,
4.1%, 4.0% 가 ,
(0.6%) , ,
가
(26.4% 15.6%),
(16.4), (13.0), (6.0)
(-39.3), (-27.3),
(-9.0) 가

2008 4 가

(자료제공:통계청, 2005=100, %)

지역명	지수	등락률			지역명	지수	등락률		
		전월비	전년동월비	전년동기비(1~4월)			전월비	전년동월비	전년동기비(1~4월)
전도시	108.8	0.6	4.1	4.0	충남	109.4	0.6	4.3	3.9
					천안	109.5	0.7	4.3	4.1
서울	108.2	0.5	3.5	3.6	보령	109.0	0.3	4.7	4.3
부산	108.6	0.6	4.1	3.7	서산	109.1	0.6	3.9	3.4
대구	108.9	0.8	4.3	3.8	전북	108.9	0.7	4.2	3.9
인천	109.3	0.7	4.8	4.2	전주	109.0	0.8	4.3	3.9
광주	109.0	0.6	4.4	4.1	군산	108.8	0.7	4.2	4.0
대전	109.1	0.7	4.3	3.8	남원	108.8	0.5	4.4	4.3
울산	110.1	0.5	4.8	4.4	전남	108.7	0.7	4.3	4.0
경기	109.2	0.6	4.4	4.1	목포	109.2	0.8	4.4	4.2
수원	109.6	0.6	4.8	4.4	여수	108.0	0.7	4.3	4.0
성남	109.5	0.6	4.3	4.1	순천	109.0	0.6	4.2	3.9
의정부	108.5	0.4	4.2	4.1	경북	109.4	0.8	4.8	4.1
안양	109.0	0.5	4.0	3.8	포항	109.8	0.8	4.7	4.0
부천	108.6	0.5	4.2	3.9	경주	109.1	0.9	4.8	4.3
안산	109.5	0.6	4.1	4.0	안동	107.9	0.7	4.7	4.2
고양	109.0	0.6	4.3	4.0	구미	110.0	0.9	5.1	4.4
강원	109.4	0.7	5.0	4.4	경남	108.9	0.6	4.7	4.1
춘천	109.1	0.9	4.8	4.1	창원	109.3	0.6	4.8	4.1
원주	109.1	0.6	4.7	4.2	마산	108.3	0.7	4.6	4.0
강릉	110.2	0.9	5.6	5.0	진주	109.0	1.0	4.7	3.9
					김해	108.9	0.6	4.5	4.3
충북	109.7	0.8	4.8	4.3	제주도	108.5	0.6	4.6	4.3
청주	109.5	0.7	4.6	4.3	제주	108.8	0.6	4.7	4.4
충주	110.2	1.0	5.2	4.5	서귀포	107.2	0.8	4.2	3.7

()

1	1063.28	1026.72
1EUR	1679.69	1614.15
100	1029.61	994.21
1	160.88	142.85

(: , 5 22)



“

가

”

“

가

”

가

km²

10

15.8

?

가

U

가

가

가

가

, ,

가

가

가

1

6

6

가

가

,

가

?



“

”

가

~

가

21

9

6

9

「

가

가

2009

가

가 가
가

가

가

?

?

(

)

2009

12%

50%가

60%,

80%가

32

100

3

(

1847 ,

1,080ha)

(40,

40,

20)

3

가

?.

가

14.1%

11

39.6km²

~

~

~

~

?

5

?

가



2 가

1.6km²

5.4km²

가

2 29
가

가
12 20

“

”

?

!

가

FTA

940

.FTA

2005

64

가

가

가

가

10

R&D

2010

3

45

Winery(15)

2% 12% ,



가가 가

가

528

900

가




2012 가 (3.3㎡ 1787)
 40% 가 가
 가 17.1%

2005 109 4738
 2012 67 3855
 42 0883 (38.5%) 가
 45%

22% 가

2020 가가
 가 (DTI) 가 가가
 가

2003 가
)가 3 (가
 가 가 1
 가
 .2005 134 4745 (가 가
) 2012 241 3389 가
 55% 78%



가

가

가

2006

1

가 가
가 가가

가

가

, 가 가

가

가

가

가

가 ??
가

가

2

가

(,)

)

가 가

(

가가

가

(DTI)

가

가

가

가

가

가

泣斬馬謖 兔死狗烹

(公義) (大義)

(私益)

가

가

가

(人事)가 (萬事)

(人事)가 (萬事)'

가 (亡事)'

가

가 (家臣)

(泣

斬馬謖)

(黨)

(兔死狗烹)

가

.< >





가?

가 5

가

2

1

가?

가 5

2

가

가

2

2

1

가

가?

가

가

가

가

가,

가

가 가?

가

One-Stop

가

가

가?

가

가

2

1

5

가

가

B

가

가

A

가

가 5

가가

가
가

,5,000

가

43

가

가

가

가

가

가

가

가

22

(251)

가

10

22

가

,5

2

가


5

,5

25 4

VI

가 5



가

가
가
가

'21C

가

가

가

가

가

(urban regeneration)

가?

(renewal, redevelopment)

가

가

가

가

가

가
가

가

2012

25

25 4,730

가

가 가

,

.

52 2,700 , 가가 65 , 21 4,700 , , 가 가

가 가 가 가 가 가 가 가 2002 10 가 1m² 186 (2006) 50 가 255% ,2 4 35

: 가 , 가 가 3 5 가 1 4

가 가 30% 30% 가 가 가 가

가 가 가 가

4 가 1400 10 8 35 ,

가 1·2·3 26

2002

가 2 가?
 12 가 .2005 2006 가
 11 3 . 가
 1·2 8 가
 가 가
 1 가
 , 가
 2008 6 1 4500 가 가

가가2008 7

가 2012 가가
 10 가 가
 가 가
 가 가
 가 2 가
 10 가 .3
 가 가 2014 2 3000
 가 가
 .2007 3 가
 2016 가
 가
 가
 가 가
 가 가
 가 가
 가 가



가5 15

가 2008

가

가

가

) ,

(

가

가

가

가가

가

가?

10

10

가

10

2008

23

가

가

가

가

가

가

가

가

가

가

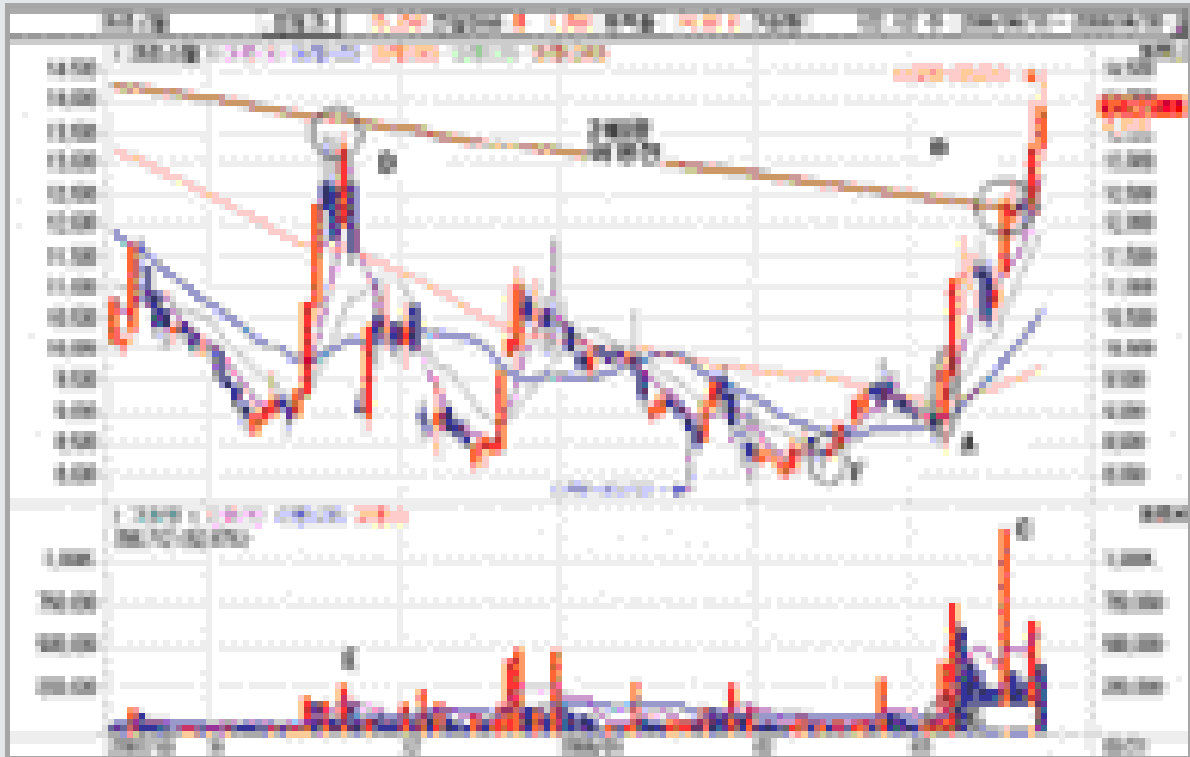
가

5

240

(1)

가 90%) 가 (, ,
 가
 HTS(home trading 가 .
 system)
 HTS ,5 5 가 가
 240 240 가 가
 가 가 가 가 가
 가 가
 가 HTS
 5 ,20 ,60 ,
 120 ,240
 ,가 5 가 240
 가
 HTS
 1000% - 5 1 가 5
 5000% 가 .1 48 240
 1 가 (5×48=240)
 가 가 5
 ,240 가 가
 가
 240 가 5
 1 30 , 5
 240 240
 5 240
 5 240
 (7)



(6-1)

2007 10 2008 3 가

5

(5

가 가 5 20 가)
 5 가 5 2 가
 가5 가 가
 가 가

6-1 11 3 6-1 240 가 240 B 240
 가 가 5 A D 가 240 C E 가

,F A B D
 A 20 ,C E
 () 5 ,C E
 .240
 .240
 .<

G .G >
 가 20 () 5

가5

1

가

(Oil Sands)

· 美洲特派員

2005 (Cold Lake)

가 가

(Oil Sands)

2 .10 가 가 2008

가2 6 가 1 99

(Oil Sands) 가 3 6% 33

가20 가 3%

가 (Oil Sands) 가 (Oil Sands; 가 ,2005 (Cold Lake)

30~40 가 6~7 가 가 2008 ,2010

가 가 가100 가 가 3 3 5

가 가 가

(Alberta) 가 (州) (首都) 가100 가 1970 1

(Edmonton) 가 가 가 ,1979 3

가 가 가 60

20~30 NC174 26 가 66

10 6 20 가

500 (Shell-Canada), 2 가가200 가

(Village) 가200

가 TV, 가

가 ' High Frequency Economics ' .2 가

가 가 가



(20783)

5 19 가

가

가

가 (6)

(7)

(旱害) (冷害) (潮害) 가

가

5 20 가 20km , 10

가20% , 3 , 16 2.5 , 20

50

(20780)

5 9

(10 4 2)

(10 4 6)

(14 1 1)

(16 1)

(:)

가.

.

.

.

(:)

가

靑日派 4776

4776

가, 가, 가, 가, 가

1945 8 15 ' 1905 40

가

60 ,

48 9 7

3 32

가

() 49 1 8

1

가

가

가

가

가

가

6



가
 가 6.25
 가
 49 6 6
 2000 4776 40
 가
 10 7000
 가 682 12
 5 가
 6.25 가
 가
 가
 2002
 10가
 가
 가 가 가
 가 4776
 가 가
 .< >
 가
 가

2001 (7월 14일) 7월 14일
가 ,

- 30
- 가 7
- 1, 1, 1





()

가



M&A



가 ()

가 ()

()

: 1644 - 1368
053)766 - 1368 / FAX : 053)766 - 1356